

## Dokument und Bilder

Farben = CMYK

Profil = Bitte bei uns nachfragen

Logos = Vektordaten oder ca. 1.200 dpi

Auflösungen der Bilder = ca. 300 dpi (bei Originalgröße)

Veredelung (Lack, Heißfolie, Stanze...) = Attribute auf Überdrucken

Bei Klebebindung Bundversatz beachten

U2 zur 1. Inhaltsseite + letzte Inhaltsseite zur U3 = Zierrille 6 mm

Inhalt = 3 mm

Schriften einbetten

## Adobe PDF-Standard = PDF/X-4

### Allgemein

Rückstich = Export als Seiten

Klebebindung Inhalt = Exportieren als Seiten

Umschlag = Exportieren als Druckbögen

(zusammengebaut U4-Rücken-U1 + U2-Rücken-U3)

### Komprimierung

Komprimierung = Keine Neuberechnung

Bilddaten auf Rahmen beschneiden

### Marken und Anschnitt

Nur Schnittmarken mit 3 mm Versatz

Anschnitt = 3 mm

### Ausgabe

Keine Farbkonvertierung bei ISO Coated v2

Bei Konvertierung in das richtige Farbprofil --> "mit Werte beibehalten"

### Erweitert

Schriftarten = Schriften einbetten = kleiner als 0%

Transparenzreduzierung = Hohe Auflösung

# Allgemein

Adobe PDF exportieren

Adobe PDF-Vorgabe: PDF\_X4  
 Standard: PDF/X-4:2010      Kompatibilität: Acrobat 7 (PDF 1.6)

**Allgemein**

Komprimierung

Marken und Anschnitt

Ausgabe

Erweitert

Sicherheit

Übersicht

**Allgemein**

**Beschreibung:** [Basiert auf "[PDF/X-4:2008]"] Verwenden Sie diese Einstellungen zum Erstellen von PDF/X-4:2008-kompatiblen Adobe PDF-Dokumenten. PDF/X-4 ist eine ISO-Norm für den Austausch von grafischen Inhalten. Weitere Informationen zum Erstellen von PDF/X-4-kompatiblen PDF-Dokumenten finden Sie im Acrobat-Handbuch. Erstellte PDF-Dokumente können mit Acrobat und Adobe Reader 5.0 oder höher geöffnet werden.

**Seiten**

Alle  Bereich: Alle Seiten

Exportieren als  Seiten  Druckbögen

Separate PDF-Dateien erstellen

Suffix: \_\_\_\_\_

**Optionen**

Seitenminiaturen einbetten       PDF mit Tags erstellen

Für schnelle Websicht optimieren       Acrobat-Ebenen erstellen

Ebenen exportieren: Sichtbare und druckbare Ebenen

**Einschließen**

Lesezeichen       Nicht druckende Objekte

Hyperlinks       Sichtbare Hilfslinien und Raster

Interaktive Elemente: Nicht einschließen

**Anzeige**

Ansicht: Standard

Layout: Standard

Im Vollbildmodus öffnen

PDF nach Export anzeigen

Vorgabe speichern...
Abbrechen
Exportieren

# Komprimierung

Adobe PDF exportieren

Adobe PDF-Vorgabe: PDF\_X4  
 Standard: PDF/X-4:2010      Kompatibilität: Acrobat 7 (PDF 1.6)

**Allgemein**

**Komprimierung**

Marken und Anschnitt

Ausgabe

Erweitert

Sicherheit

Übersicht

**Komprimierung**

**Farbbilder**

Keine Neuberechnung      300      Pixel pro Zoll

bei Bildern mit mehr als: 450      Pixel pro Zoll

Komprimierung: Automatisch (JPEG)      Kachelgröße: 128

Bildqualität: Maximum

**Graustufenbilder**

Keine Neuberechnung      300      Pixel pro Zoll

bei Bildern mit mehr als: 450      Pixel pro Zoll

Komprimierung: Automatisch (JPEG)      Kachelgröße: 128

Bildqualität: Maximum

**Einfarbige Bilder**

Keine Neuberechnung      1200      Pixel pro Zoll

bei Bildern mit mehr als: 1800      Pixel pro Zoll

Komprimierung: CCITT Group 4

Text und Strichgrafiken komprimieren       Bilddaten auf Rahmen beschneiden

Vorgabe speichern...
Abbrechen
Exportieren

## Marken und Anschnitt

Adobe PDF exportieren

Adobe PDF-Vorgabe: PDF\_X4  
 Standard: PDF/X-4:2010  
 Kompatibilität: Acrobat 7 (PDF 1.6)

**Marken und Anschnitt**

**Marken**

Alle Druckermarken Art: Standard

Schnittmarken Stärke: 0,25 Pt

Anschnittmarken Versatz: 3 mm

Passermarken

Farbkontrollstreifen

Seiteninformationen

**Anschnitt und Infobereich**

Anschnitteinstellungen des Dokuments verwenden

**Anschnitt:**

Oben: 3 mm    Links: 3 mm

Unten: 3 mm    Rechts: 3 mm

Infobereich einschließen

Vorgabe speichern...    Abbrechen    Exportieren

## Ausgabe

Adobe PDF exportieren

Adobe PDF-Vorgabe: PDF\_X4  
 Standard: PDF/X-4:2010  
 Kompatibilität: Acrobat 7 (PDF 1.6)

**Ausgabe**

**Farbe**

Farbkonvertierung: Keine Farbkonvertierung

Ziel: n. zutr.

Berücksichtigung der Profile: Alle Profile einschließen

Überdrucken simulieren    Druckfarben-Manager...

**PDF/X**

Name des Ausgabemethodenprofils: Dokument-CMYK – ISO Coa...

Name der Ausgabebedingung: \_\_\_\_\_

Kennung der Ausgabebedingung: \_\_\_\_\_

Registrierung: \_\_\_\_\_




**Beschreibung**


Zeigen Sie auf eine Option, um eine Beschreibung einzublenden.

Vorgabe speichern...    Abbrechen    Exportieren

# Erweitert

**Adobe PDF exportieren**


Adobe PDF-Vorgabe: PDF\_X4 (geändert) 
Standard: PDF/X-4:2010 
Kompatibilität: Acrobat 7 (PDF 1.6) 

- Allgemein
- Komprimierung
- Marken und Anschnitt
- Ausgabe
- Erweitert
- Sicherheit
- Übersicht 

### Erweitert

**Schriftarten**


Schriften teilweise laden, wenn Anteil verwendeter Zeichen kleiner ist als:

 Alle Schriftarten mit entsprechenden Embedding-Bits werden eingebettet.

**OPI**


Für OPI auslassen:  EPS  PDF  Bitmap-Bilder


**Transparenzreduzierung**

Vorgabe: [Hohe Auflösung] 

Abweichende Einstellungen auf Druckbögen ignorieren

**Barrierefreiheitsoptionen**

Titel anzeigen:  

Sprache:  

**Beschreibung**

Halten Sie den Mauszeiger über eine Option, um die Beschreibung anzeigen zu lassen.